



ТЕРРИТОРИАЛЬНЫЙ ОРГАН  
ФЕДЕРАЛЬНОЙ СЛУЖБЫ  
ГОСУДАРСТВЕННОЙ СТАТИСТИКИ  
ПО ПЕНЗЕНСКОЙ ОБЛАСТИ

# Основные показатели строительной деятельности в Пензенской области



за 2022 год



ТЕРРИТОРИАЛЬНЫЙ ОРГАН  
ФЕДЕРАЛЬНОЙ СЛУЖБЫ  
ГОСУДАРСТВЕННОЙ СТАТИСТИКИ  
ПО ПЕНЗЕНСКОЙ ОБЛАСТИ

# Основные показатели строительной деятельности

в Пензенской области

за 2022 год

- 01 ОБЪЁМ РАБОТ, ВЫПОЛНЕННЫХ ПО ВИДУ ЭКОНОМИЧЕСКОЙ ДЕЯТЕЛЬНОСТИ «СТРОИТЕЛЬСТВО»
- 02 ОБЪЁМ РАБОТ, ВЫПОЛНЕННЫХ ПО ВИДУ ЭКОНОМИЧЕСКОЙ ДЕЯТЕЛЬНОСТИ «СТРОИТЕЛЬСТВО» ПО НАПРАВЛЕНИЯМ
- 03 РЕЙТИНГ РЕГИОНОВ ПФО ПО ТЕМПАМ РОСТА ОБЪЁМА СТРОИТЕЛЬНЫХ РАБОТ
- 04 ВВОД В ЭКСПЛУАТАЦИЮ ЗДАНИЙ ПО ИХ ВИДАМ
- 05 ВВОД В ДЕЙСТВИЕ ЖИЛЫХ ДОМОВ
- 06 СТРОИТЕЛЬСТВО ЖИЛЫХ ДОМОВ В РАЗРЕЗЕ РЕГИОНОВ ПФО
- 07 ЖИЛЫЕ ДОМА, ПОСТРОЕННЫЕ НАСЕЛЕНИЕМ
- 08 ВВОД В ДЕЙСТВИЕ ОБЪЕКТОВ ПРОИЗВОДСТВЕННОГО И СОЦИАЛЬНОГО НАЗНАЧЕНИЯ
- 09 СТРОИТЕЛЬСТВО ОБЪЕКТОВ, ВКЛЮЧЁННЫХ В ФЕДЕРАЛЬНУЮ АДРЕСНУЮ ИНВЕСТИЦИОННУЮ ПРОГРАММУ
- 10 ФАКТОРЫ, ОГРАНИЧИВАЮЩИЕ ДЕЯТЕЛЬНОСТЬ СТРОИТЕЛЬНЫХ ОРГАНИЗАЦИЙ



# ОБЪЁМ РАБОТ, ВЫПОЛНЕННЫХ ПО ВИДУ ЭКОНОМИЧЕСКОЙ ДЕЯТЕЛЬНОСТИ «СТРОИТЕЛЬСТВО»

В 2022 ГОДУ\*

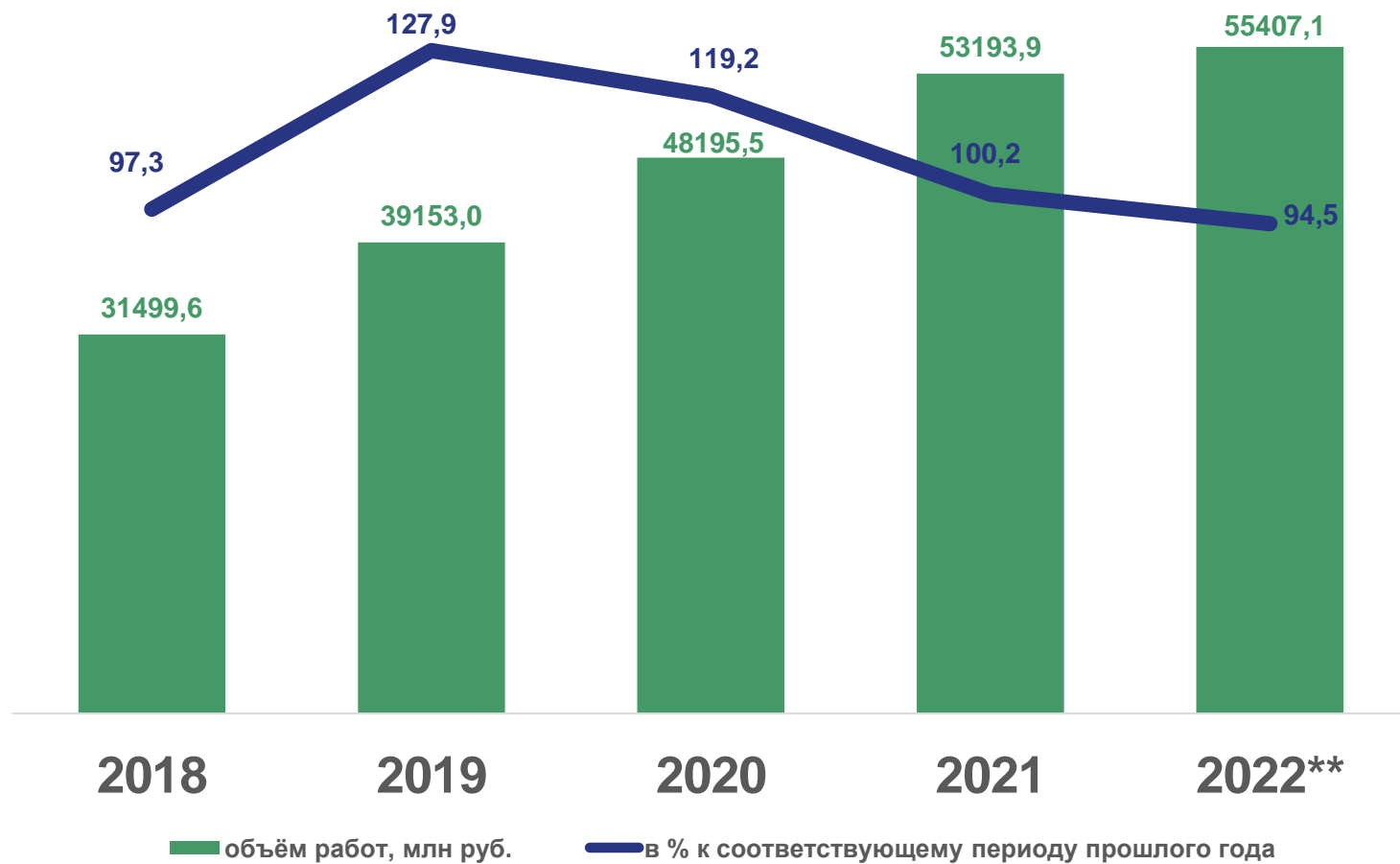


**55,4** млрд руб.



**94,5%**

к соответствующему периоду  
прошлого года (в сопоставимой оценке)



\* Данные рассчитаны по полному кругу организаций

\*\* Данные будут уточнены и утверждены Росстатом в декабре 2023 г.

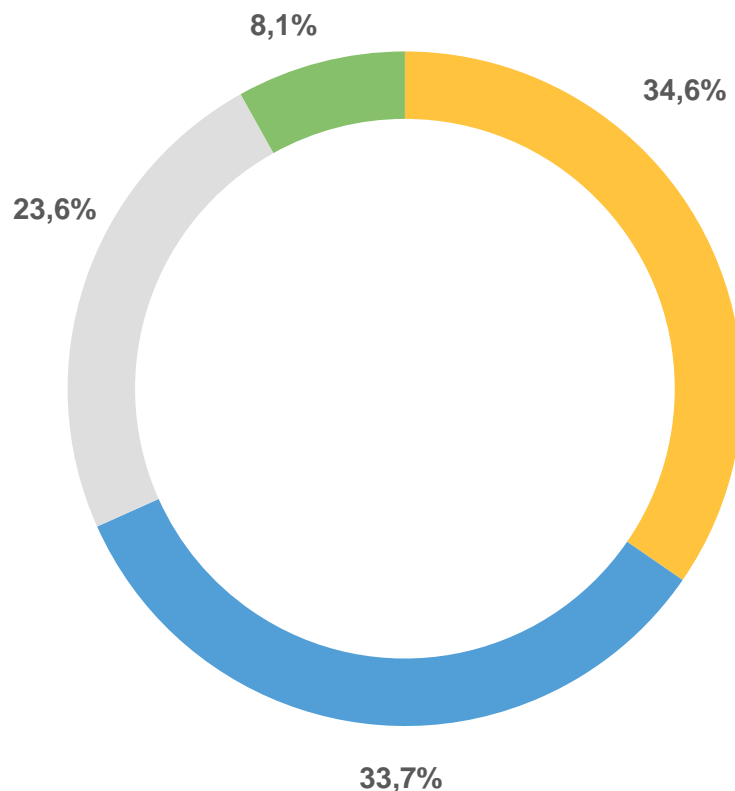


# ОБЪЁМ РАБОТ, ВЫПОЛНЕННЫХ ПО ВИДУ ЭКОНОМИЧЕСКОЙ ДЕЯТЕЛЬНОСТИ «СТРОИТЕЛЬСТВО» ПО НАПРАВЛЕНИЯМ

В 2022 ГОДУ\*



**13,0** млрд руб.



- Строительство жилых и нежилых зданий
- Строительство автомобильных дорог и автомагистралей
- Строительство инженерных коммуникаций
- Прочие специализированные виды строительных работ

\* Данные рассчитаны без учета субъектов малого предпринимательства



# РЕЙТИНГ РЕГИОНОВ ПРИВОЛЖСКОГО ФЕДЕРАЛЬНОГО ОКРУГА ПО ТЕМПАМ РОСТА ОБЪЁМА СТРОИТЕЛЬНЫХ РАБОТ

В 2022 ГОДУ

**11** место в ПФО



**10** регионов

показали **рост** объёма строительства (к соответствующему периоду прошлого года)

**4** региона

показали **снижение** объёма строительства (к соответствующему периоду прошлого года)



# ВВОД В ЭКСПЛУАТАЦИЮ ЗДАНИЙ ПО ИХ ВИДАМ

В 2022 ГОДУ

		Количество зданий, ед.	Общая площадь зданий, тыс. кв. м
Жилые дома		2698	1001,4
Здания нежилого назначения:			
промышленные		21	88,9
сельскохозяйственные		145	190,9
здравоохранения		2	2,0
учебные		4	18,6
другие		198	144,9



# ВВОД В ДЕЙСТВИЕ ЖИЛЫХ ДОМОВ

В 2022 ГОДУ

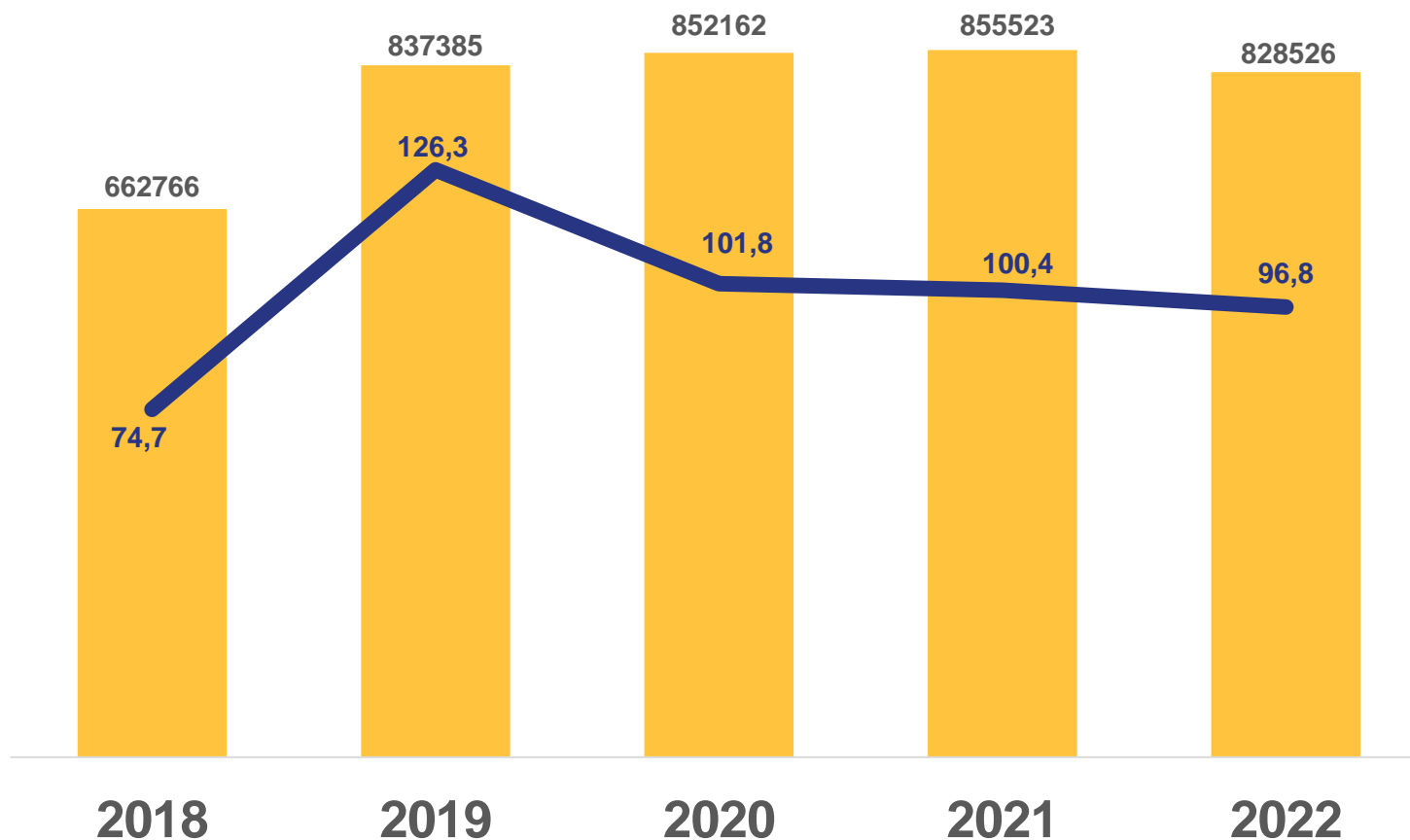


**828,5** ТЫС. КВ. М



**96,8%**

к соответствующему периоду  
прошлого года



■ Введено общей площади жилых помещений, кв. м — в % к соответствующему периоду прошлого года



# СТРОИТЕЛЬСТВО ЖИЛЫХ ДОМОВ В РАЗРЕЗЕ РЕГИОНОВ ПРИВОЛЖСКОГО ФЕДЕРАЛЬНОГО ОКРУГА

В 2022 ГОДУ, %

**11** место в ПФО



**10** регионов

показали **рост** уровня ввода жилых домов (к соответствующему периоду прошлого года)

**4** региона

показали **снижение** уровня ввода жилых домов (к соответствующему периоду прошлого года)





# ЖИЛЫЕ ДОМА, ПОСТРОЕННЫЕ НАСЕЛЕНИЕМ

В 2022 ГОДУ



**2529** ДОМОВ

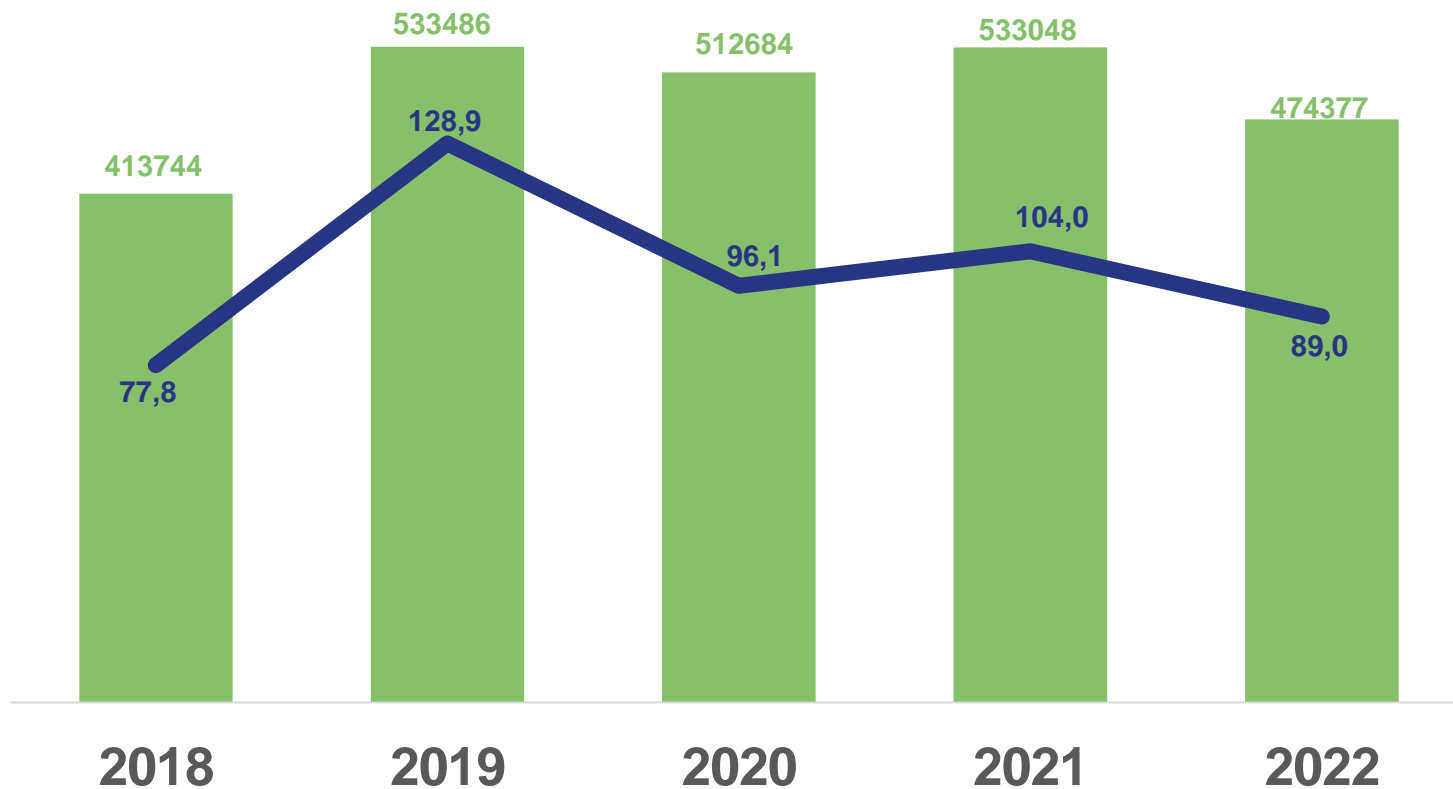


**474,4** ТЫС. КВ. М



**89,0%**

к соответствующему периоду  
прошлого года



Введено общей площади, кв. м

в % к соответствующему периоду прошлого года



# ВВОД В ДЕЙСТВИЕ ОБЪЕКТОВ ПРОИЗВОДСТВЕННОГО НАЗНАЧЕНИЯ

В 2022 ГОДУ



Помещения для птицы

**692,8**

тыс. птицемест



Помещения для кроликов

**6,2**

тыс. мест



Элеваторы

**80,0**

тыс. т единовременного хранения



Помещения для крупного рогатого скота

**5,7**

тыс. мест



Зернохранилища, овощехранилища и зерносклады механизированные

**54,8**

тыс. т единовременного хранения



Зерносушилки стационарные

**132,0**

тыс. т



Производство растительного масла

**64,5**

т перераб./сут.



Производство комбикормов

**1000**

т/сут.



Производство гофрокартона

**8,0**

млн кв.м.



# ВВОД В ДЕЙСТВИЕ ОБЪЕКТОВ СОЦИАЛЬНОГО НАЗНАЧЕНИЯ

В 2022 ГОДУ



Общеобразовательные школы

**900**  
учен. мест



Детский сад

**50** мест



Спортивный зал

**2437** кв. м



Хоккейная площадка

**1451** кв. м



Инженерные коммуникации  
(газовые, водопроводные,  
канализационные сети)

**272,9** км



Культовые сооружения

**9**



Предприятия общественного питания

**285** посад. мест



Гостиница

**83** места



Общетоварные склады  
и торговые помещения

**76,6** тыс. кв. м



# СВЕДЕНИЯ О СТРОИТЕЛЬСТВЕ ОБЪЕКТОВ, ВКЛЮЧЁННЫХ В ФЕДЕРАЛЬНУЮ АДРЕСНУЮ ИНВЕСТИЦИОННУЮ ПРОГРАММУ

Наименование объекта строительства	Мощность объекта	Фактически использовано, млн руб.		Техническая готовность
		Всего с начала строительства	в том числе в 2022 г.	
Лабораторно-диагностический корпус Областного онкологического диспансера	 <b>13,6</b> тыс. кв. м	<b>271,3</b>	<b>271,3</b>	<b>11-30%</b>
Участок автодороги М-5 «Урал» (в обход г. Спасск)	 <b>23,1</b> км	<b>5738,4</b>	<b>2461,3</b>	<b>51-70%</b>
Общеобразовательная школа с. Засечное	 <b>2425</b> мест	<b>1706,7</b>	<b>1706,7</b>	<b>51-70%</b>
Пензенский государственный цирк	 <b>1400</b> мест	<b>1079,2</b>	<b>59,4</b>	<b>71-90%</b>



# ФАКТОРЫ, ОГРАНИЧИВАЮЩИЕ ДЕЯТЕЛЬНОСТЬ СТРОИТЕЛЬНЫХ ОРГАНИЗАЦИЙ

В 4 КВАРТАЛЕ 2022 ГОДА, %

